



Серия кухни Барселона — воплощение роскоши и новизны. Она прекрасно сочетает в себе благородство прямых линий и изысканность нежных оттенков.

Гладкие матовые фасады с рифленным полупрозрачным стеклом в вертикальную полоску смотрятся оригинально и стильно.

Нежно-кашемировый и деликатный белый гармонично сочетаются между собой и в любых других комбинациях.



Белый



Кашемир

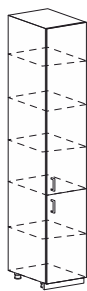
СТИЛЬ / НЕОКЛАССИКА

СВОЙСТВА / ВЫГОДА

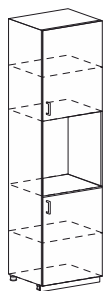
- ▶ **РИФЛЕННОЕ СТЕКЛО** / ПРИДАЕТ КУХНЕ ОРИГИНАЛЬНОСТЬ И ЭСТЕТИЧНОСТЬ
- ▶ **НЕЖНАЯ ЦВЕТОВАЯ ПАЛИТРА** / НАПОЛНИТ ПОМЕЩЕНИЕ СВЕЖЕСТЬЮ И УЮТОМ
- ▶ **ПЛЕНКА ПВХ** / СОПРОТИВЛЯЕМОСТЬ К ИСТИРАНИЮ И УСТОЧИВОСТЬ К МЕХАНИЧЕСКИМ ПОВРЕЖДЕНИЯМ
- ▶ **ШИРОКИЙ МОДУЛЬНЫЙ РЯД** / ПОЗВОЛЯЕТ СДЕЛАТЬ КУХНЮ МАКСИМАЛЬНО ФУНКЦИОНАЛЬНОЙ

ОБЯЗАТЕЛЬНО / ПРЕДЛАГАЕМ

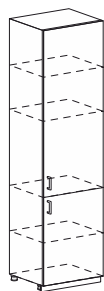
- ▶ **НАВЕСЫ ВМЕСТЕ С МОНТАЖНОЙ РЕЙКОЙ** / ИСПОЛЬЗУЮТ ДЛЯ УСТАНОВКИ НАВЕСНЫХ ШКАФОВ, УВЕЛИЧИВАЮТ ПРОЧНОСТЬ КОНСТРУКЦИИ И ПОЗВОЛЯЮТ РЕГУЛИРОВАТЬ ВЕРХНИЕ МОДУЛИ «ПО ГЛУБИНЕ» И «ПО ВЫСОТЕ»
- ▶ **ЦОКОЛЬ ПВХ** / ЗАКРЫВАЕТ НОЖКИ НИЖНИХ МОДУЛЕЙ, ОБЛАДАЕТ ВЛАГОСТОЙКОСТЬЮ, ОБЛЕГЧЕННЫЙ И НЕ БОИТСЯ ПЕРЕПАДОВ ТЕМПЕРАТУР
- ▶ **ПЕТЛИ SLIP-ON С ДОВОДЧИКАМИ** / ПОМОГАЮТ ЛЕГКО И ПЛАВНО ЗАКРЫВАТЬ ДВЕРЦЫ ШКАФОВ, А СИСТЕМА **SLIP-ON** ПОЗВОЛЯЕТ СНИМАТЬ И НАДЕВАТЬ ПЕТЛЮ, НЕ НАРУШАЯ ЕЕ РЕГУЛИРОВКИ.
- ▶ **ШАРИКОВЫЕ НАПРАВЛЯЮЩИЕ** / ИМЕЮТ ПЛАВНЫЙ ХОД И ПОЛНОЕ ВЫДВИЖЕНИЕ ЯЩИКА
- ▶ **ФАЛЬШПАНЕЛЬ** / ЗАКРЫВАЕТ ЗАЗОР МЕЖДУ НИЖНИМ МОДУЛЕМ И СТЕНОЙ, ПРИДАЕТ ЗАКОНЧЕННЫЙ ВНЕШНИЙ ВИД КУХНЕ
- ▶ **МОЙКА И СМЕСИТЕЛЬ** / ЭТО НЕОБХОДИМАЯ СОСТАВЛЯЮЩАЯ ЛЮБОЙ КУХНИ. В НАШЕМ АССОРТИМЕНТЕ ЕСТЬ МЕТАЛЛИЧЕСКИЕ / КАМЕННЫЕ МОЙКИ И СМЕСИТЕЛИ РАЗНЫХ ФОРМ И РАЗМЕРОВ, КОТОРЫЕ ПОДОЙДУТ К ЛЮБОМУ ДИЗАЙНУ ВАШЕЙ КУХНИ



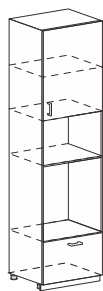
ШП 400 / Ø-91, Ø-20
2132x400x580



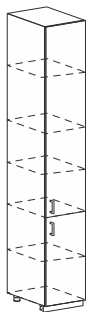
ШП 600 / Ø-46, Ø-46
2132x600x580



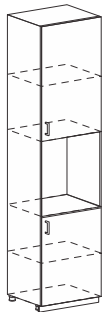
ШП 600 / Ø-92, Ø-46
2132x600x580



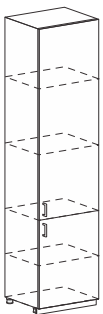
ШП 606М / Ø-46М, ОП-90
2132x600x580



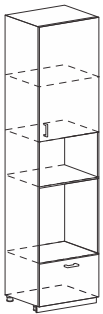
ШП 400Н / Ø-91Н, Ø-20
2336x400x580



ШП 600Н / Ø-46Н, Ø-46
2336x600x580



ШП 600Н / Ø-92Н, Ø-46
2336x600x580



ШП 606НМ / Ø-46НМ, ОП-90
2336x600x580



BF 500 / Ø-84
358x500x324



BF 600 / Ø-86
358x600x324



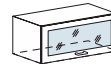
BF 800 / Ø-88
358x800x324



BF 510 / Ø-84
358x500x578



BF 610 / Ø-86
358x600x578



BF 810 / Ø-88
358x800x578



BF 500 / Ø-83
358x500x324



BF 600 / Ø-85
358x600x324



BF 800 / Ø-87
358x800x324



BF 510 / Ø-83
358x500x578



BF 610 / Ø-85
358x600x578



BF 810 / Ø-87
358x800x578



B5 150
716x150x302



B5 200
716x200x302



B5 150 / Ø-82
716x150x324



B5 200 / Ø-80
716x200x324



BT 300 / Ø-36
716x300x324



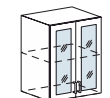
B 300 / Ø-15
716x300x324



B 400 / Ø-25
716x400x324



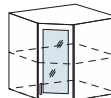
B 500 / Ø-35
716x500x324



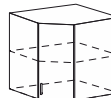
B 600 / Ø-45
716x600x324



B 800 / Ø-55
716x800x324



BY 590 / Ø-25
716x590x590



BY 590 / Ø-20
716x590x590



BY 700 / Ø-36, Ø-99
716x400x345



B 300 / Ø-10
716x300x324



B 350 / Ø-36
716x350x324



B 400 / Ø-20
716x400x324



B 450 / Ø-60
716x450x324



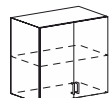
B 500 / Ø-30
716x500x324



B 600 / Ø-46
716x600x324



B 600 / Ø-40
716x600x324



B 800 / Ø-50
716x800x324



B 309 / Ø-15H
920x300x324



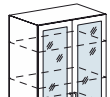
B 409 / Ø-25H
920x400x324



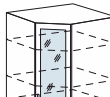
B 509 / Ø-35H
920x500x324



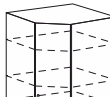
B 609 / Ø-45H
920x600x324



B 809 / Ø-55H
920x800x324



BY 599 / Ø-25H
920x590x590



BY 599 / Ø-20H
920x590x590



BY 709 / Ø-36H, Ø-99H
920x700x345



B 309 / Ø-10H
920x300x324



B 359 / Ø-36H
920x350x324



B 409 / Ø-20H
920x400x324



B 459 / Ø-60H
920x450x324



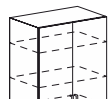
B 509 / Ø-30H
920x500x324



B 609 / Ø-46H
920x600x324



B 609 / Ø-40H
920x600x324



B 809 / Ø-50H
920x800x324

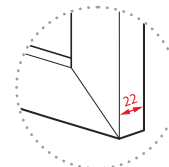


B5 209
920x200x302


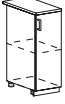
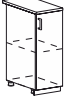
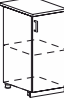
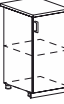
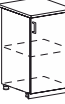
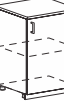

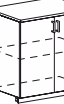
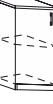

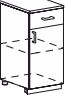

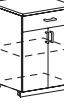
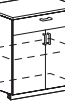

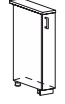
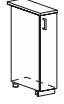









BT 309 / Ø-36H
920x300x304

Толщина фасада (мм):



НИЖНИЕ СЕКЦИИ

 H 200 / Ø-80 816x200x484	 H 300 / Ø-10 816x300x484	 H 350 / Ø-36 816x350x484	 H 400 / Ø-20 816x400x484	 H 450 / Ø-60 816x450x484	 H 500 / Ø-30 816x500x484	 H 600 / Ø-46 816x600x484	 H 600 / Ø-40 816x600x484	 H 800 / Ø-50 816x800x478
 HT 300 / Ø-20 816x296x552	 H 301 / Ø-11 816x300x484	 H 401 / Ø-21 816x400x484	 H 501 / Ø-31 816x500x484	 H 601M / Ø-41M 816x600x484	 H 801M / Ø-51M 816x800x484	 H 990M / Ø-20, Ø-99 816x890x484	 H 150M / Ø-82 816x150x484	 H 200M / Ø-80 816x200x484
 HD 600 / Ø-81 816x600x484	 H 602 / Ø-42 816x600x484	 H 303 / Ø-13 816x300x484	 H 403 / Ø-23 816x400x484	 H 503 / Ø-33 816x500x484	 H 603 / Ø-43 816x600x484	 H 803 / Ø-53 816x800x484		

Толщина фасада (мм):

