

Обрамление межкомнатного проема (портала)

Для декоративного оформления межкомнатного проема вы можете использовать арку или портал, но мы предлагаем более простой и выгодный альтернативный вариант – обрамить межкомнатный проем при помощи стандартных погонажных изделий с отделкой Эко Шпоном, Евро шпоном, Эмалитом.

Для этого вам необходимо приобрести:

- 3 соединительных элемента
- 5 телескопических наличников
- при необходимости: телескопические доборы, шпонки, декоративные элементы

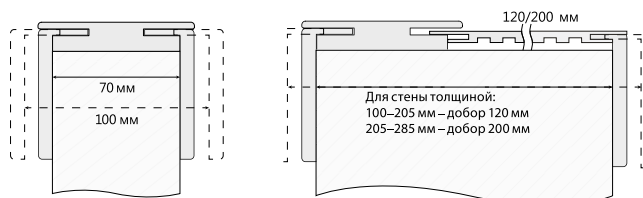
Размер:

высота проема до 214 см, ширина проема до 225 см, толщина стены – без ограничений

Цвет отделки



Схема монтажа обрамления проема



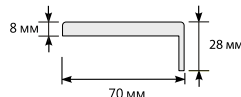
Толщина стены 70–100 мм, с использованием соединительного элемента.

Толщина стены от 100 мм, с использованием соединительного элемента и добора.

- Добор подрезается на необходимую ширину.
- При толщине стены свыше 285 мм используется комбинация из двух или более доборов с соединением на шпонку.

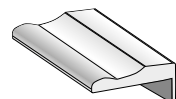
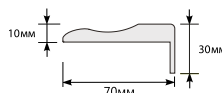
Погонажные изделия

Наличник «Т»



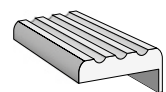
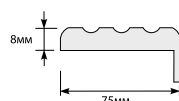
Кроме
Antique Oak,
Royal Oak,
Silver Ash,
Ivory

Наличник «Т» Тип-2

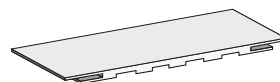
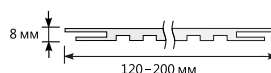


Только для
Antique Oak,
Royal Oak,
Milk Oak,
Real Oak,
Thermo Oak,
Brown Oak,
Silver Ash,
Ivory,
Golden Reef,
Virgin

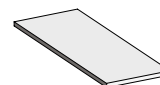
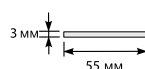
Наличник «Т» Тип-3



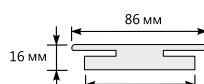
Добор «Т»



Шпонка



Соединительный элемент

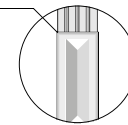


Карниз



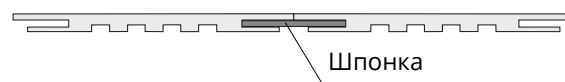
Розетка

Цоколь



Только для
Antique Oak,
Royal Oak, Milk Oak,
Real Oak, Thermo
Oak, Brown Oak,
Silver Ash, Ivory,
Golden Reef, Virgin

Схема соединения доборов с использованием шпонки



Шпонка